











Nastavitve terminalov za delovanje maske za spremljanje

V tem prispevku

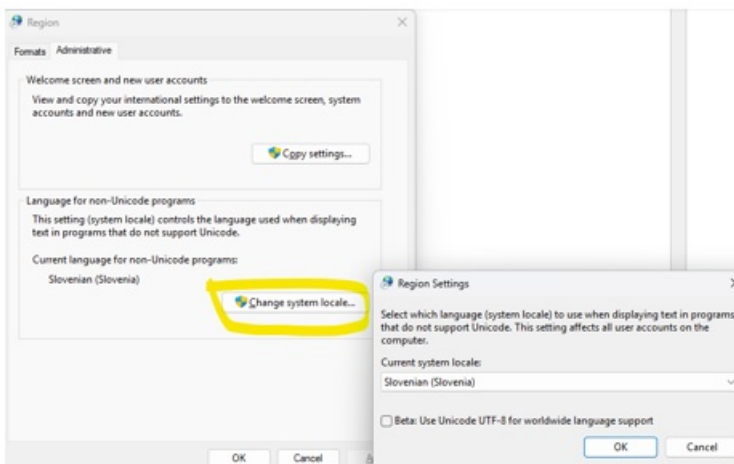
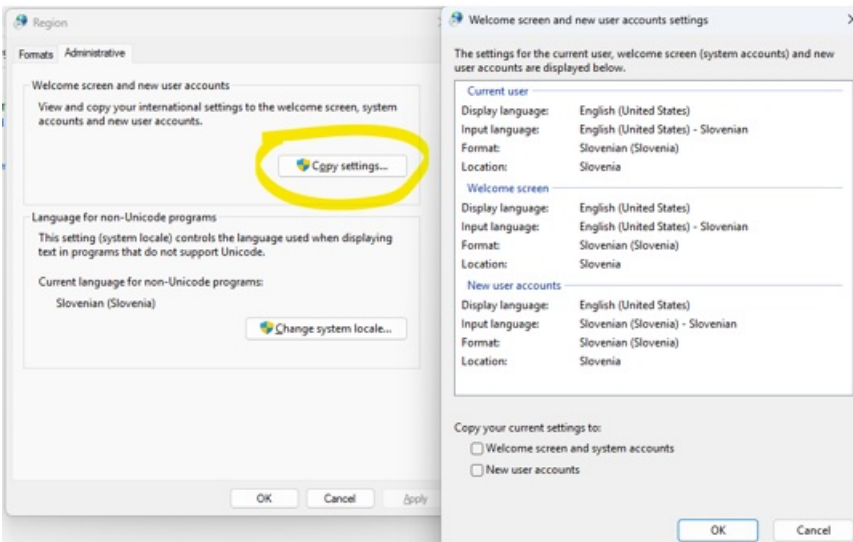
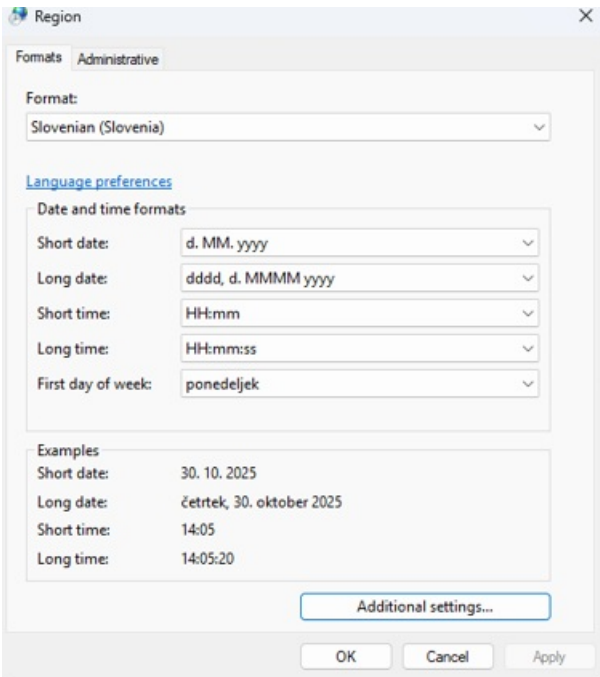
Zadnja sprememba 23/04/2026 11:26 am CEST

Za delovanje terminala, je na terminal potrebno namestiti:

- pisave

-  sserife.fon
-  SSERIFEE.FON
-  sserifeg.fon
-  sserifer.fon
-  sserifet.fon
-  sseriff.fon
-  sseriffe.fon
-  sseriffg.fon
-  sseriffr.fon
-  sserifft.fon

- nastaviti regionalne nastavitve



- namestiti SQL native client